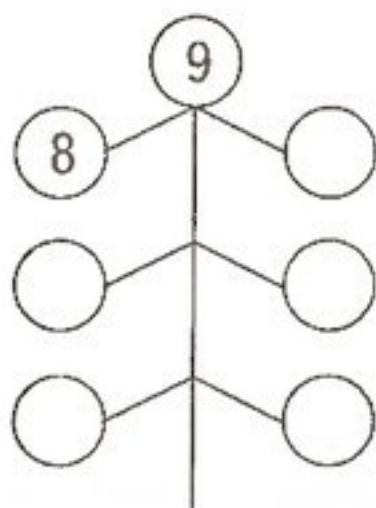
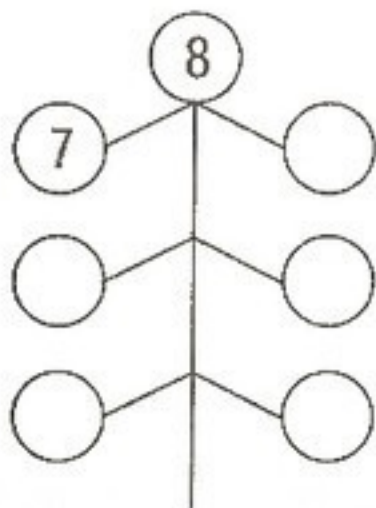


**4**

Раскрась только те картинки, в названиях которых есть звук [У]

**5**

Как по-разному составить эти числа? Напиши.

**6**

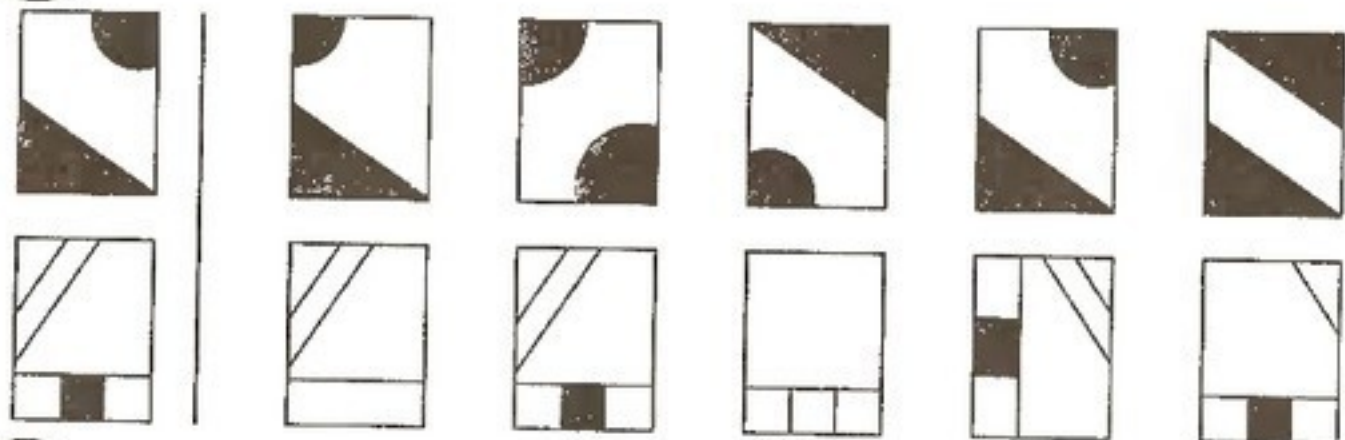
*ll*

*ll*

*ll*

## Занятие 12.


**1** Найди точно такую же фигуру, как слева.



**2** Какие фигурки должны быть в пропущенных клетках? Нарисуй.

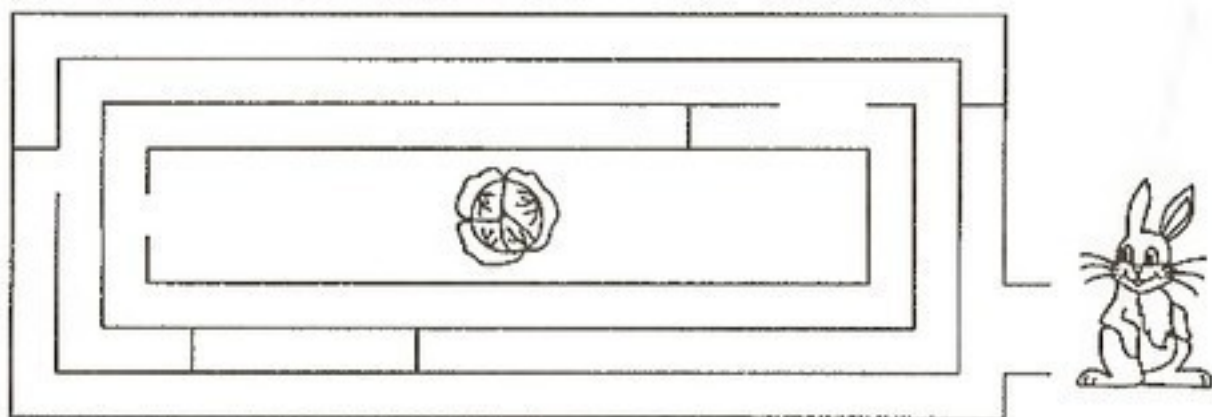
|            |   |        |   |
|------------|---|--------|---|
| ↓          | ↓ |        | ↓ |
|            | [ | E      | E |
| ○ ○<br>○ ○ |   | ○<br>○ | ○ |

**3** Раздели предметы на три группы. Обведи каждую группу.

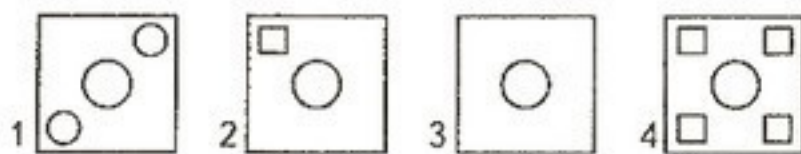
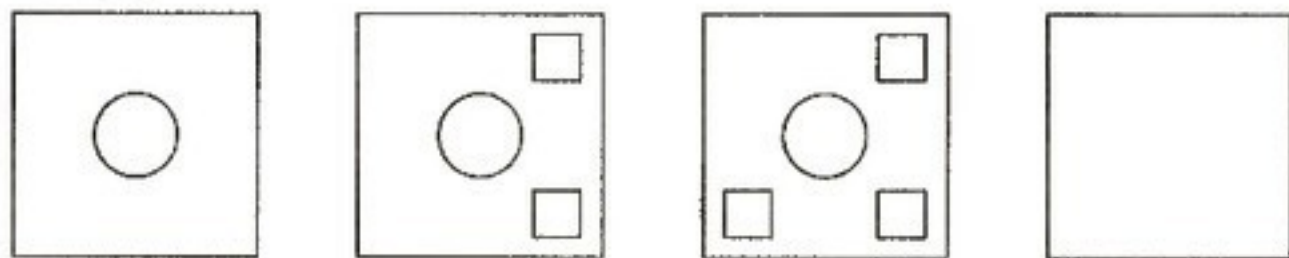


## Занятие 8.

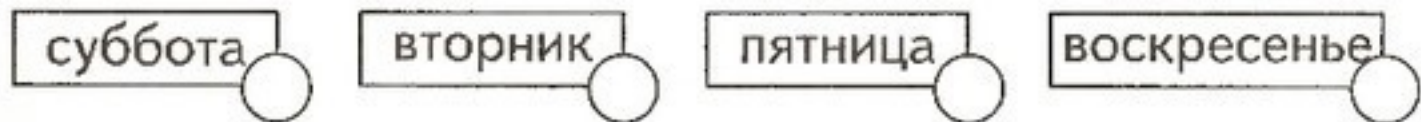
**1** Пройди лабиринт.



**2** Что должно быть в пустой клетке? Нарисуй правильный ответ.



**3** Распредели по порядку эти понятия. Расставь цифры.

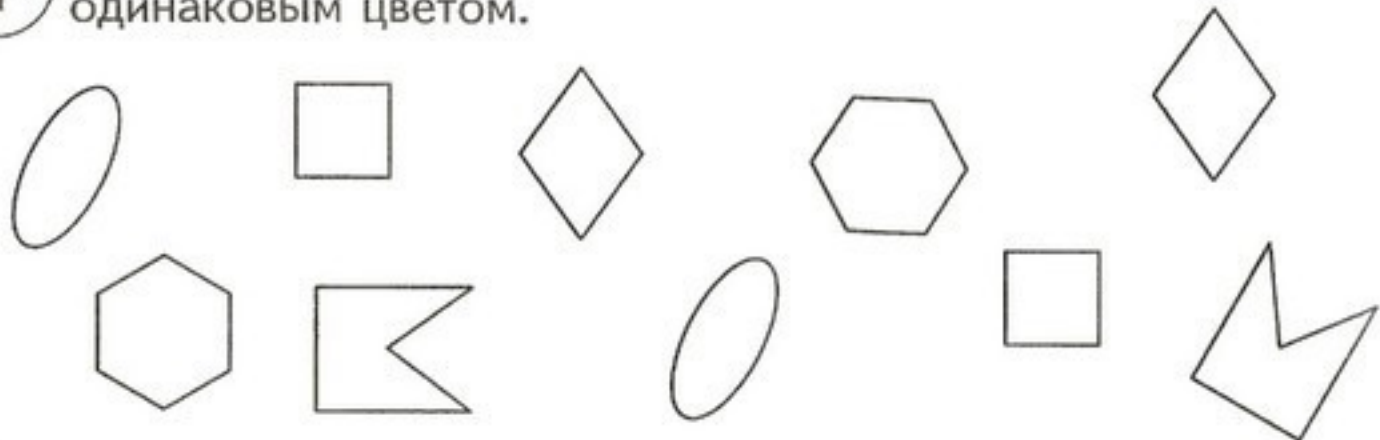






## Занятие 4.

**1** Соедини одинаковые предметы линиями. Раскрась их одинаковым цветом.



**2** Найди закономерность и нарисуй следующие фигуры.




**3** Предметы, которые нужны зимой раскрась синим, а которые нужны летом - желтым.

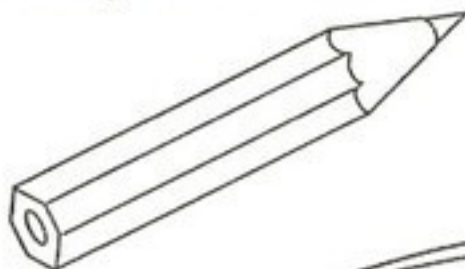


## Занятие 2.

**1** Найди и раскрась двух одинаковых цыплят.



**2** Раскрась лишний предмет. Почему он лишний?




**3** С какого дерева ветка? Проведи стрелки.



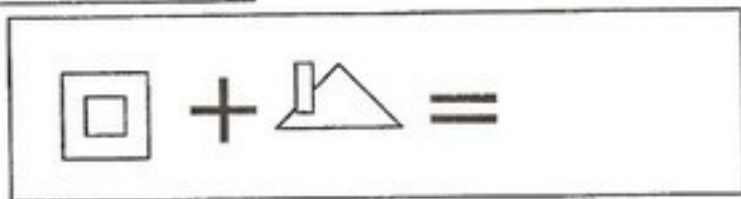
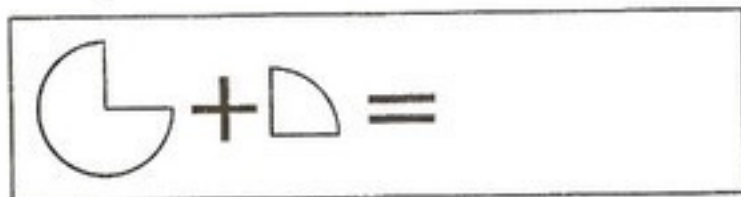


# Занятие 1.


**1** Найди два одинаковых грибочка и раскрась их.



**2** Что должно получиться, если соединить эти картинки? Нарисуй.

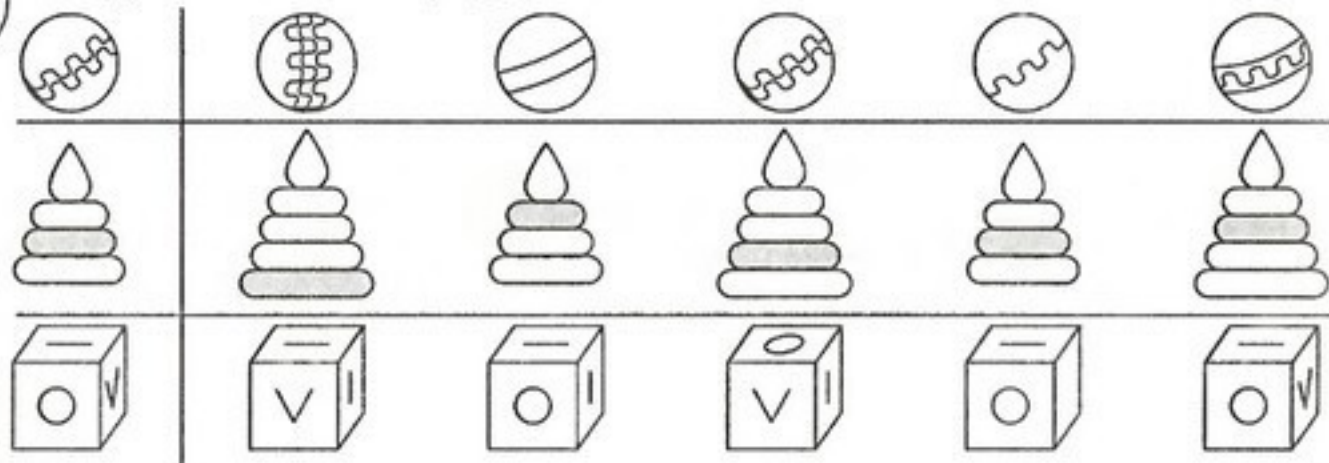


**3** От домашних животных проведи стрелку к домику, а от диких - к лесу.




## Занятие 3.

**1** Найди такой же предмет.



**2** Дорисуй в пустых клеточках недостающие предметы.



**3** Соедини название частей цветка с этими элементами.



Стебель

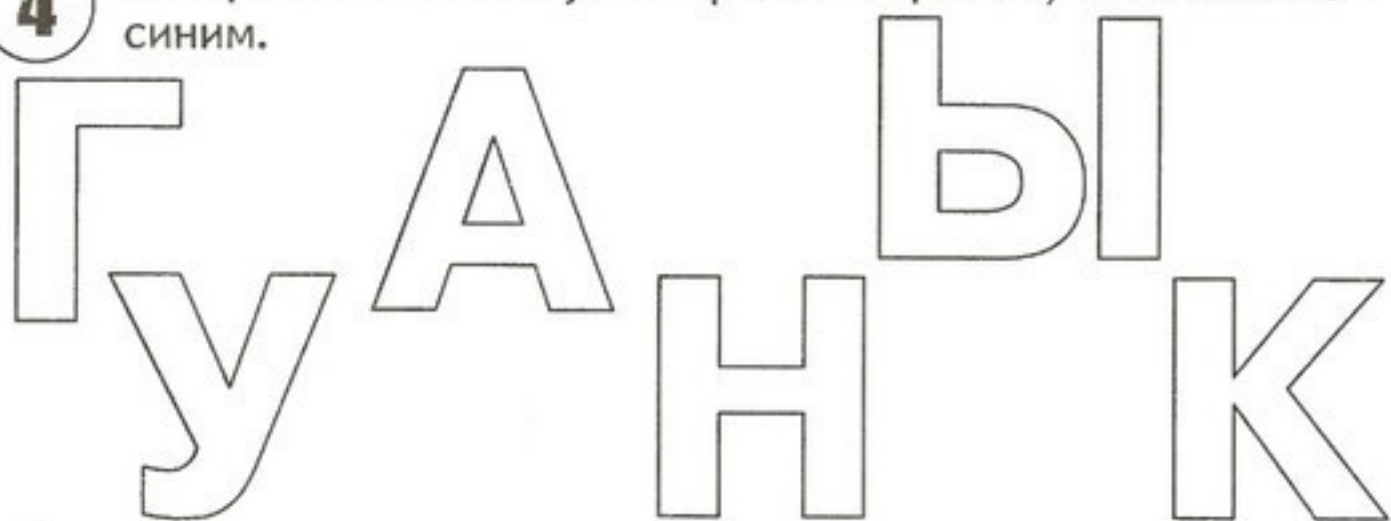
Цветок

Корень

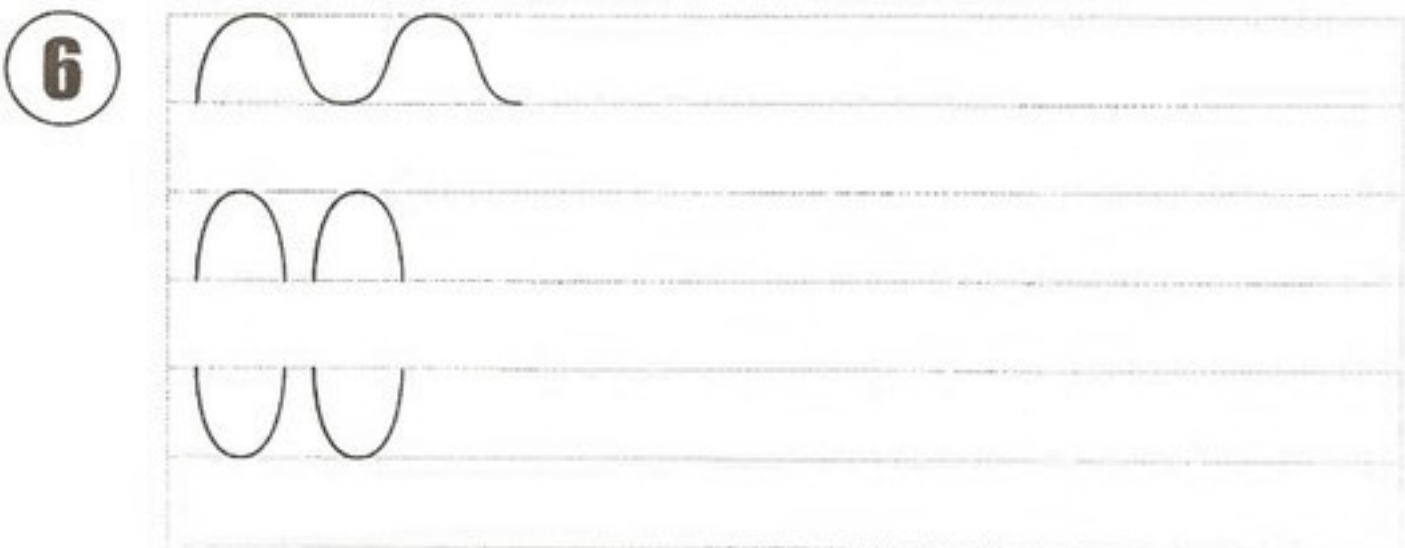

Листок



- 4** Раскрась гласные буквы красным цветом, а согласные - синим.



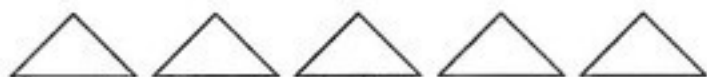
- 5** Сосчитай, сколько фигурок в каждом ряду. Напиши нужную цифру.



**4** Обведи картинки, названия которых начинаются с гласных, красным цветом, а с согласных - синим.



**5** Сосчитай сколько фигурок в каждом ряду. Напиши нужную цифру.




|  |
|--|
|  |
|  |
|  |

**6**

|  |  |  |  |
|--|--|--|--|
|  |  |  |  |
|  |  |  |  |
|  |  |  |  |
|  |  |  |  |

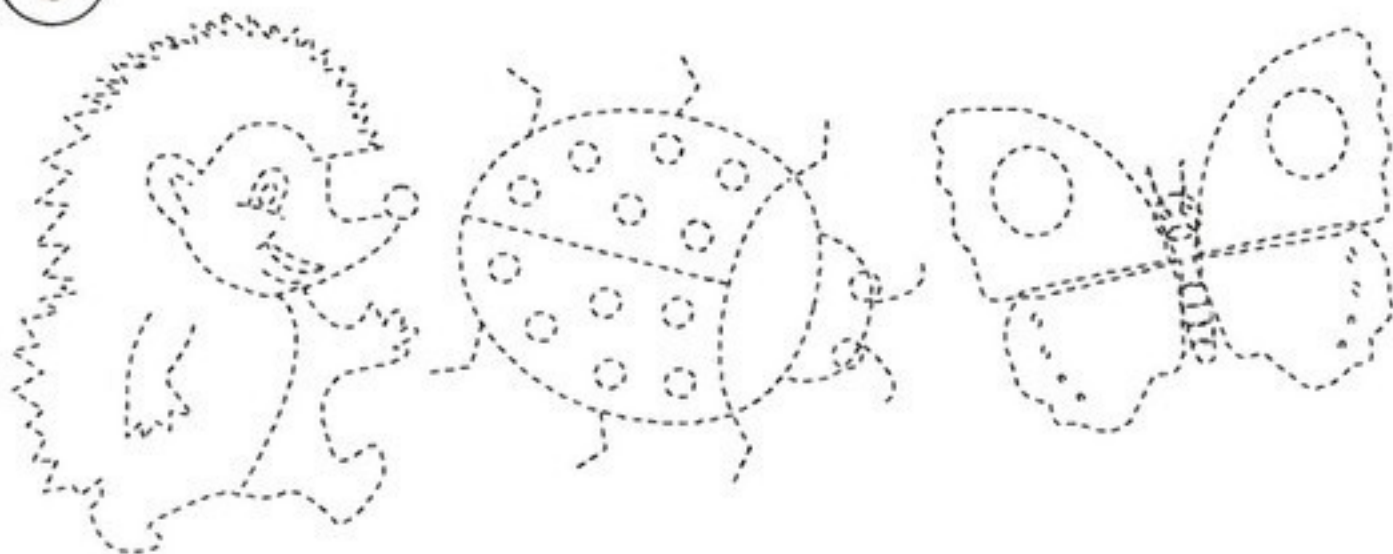
- 4** Обведи картинки, названия которых заканчиваются на гласный звук, красным цветом, а на согласный - синим.



- 5** Допиши пропущенные числа.



- 6** Обведи и раскрась.



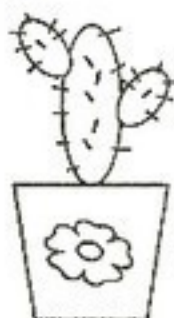



**4** Соедини картинки и звуки, на которые заканчиваются их названия.

Н

С

Т



**5** Напиши "соседей" чисел.

|   |   |  |
|---|---|--|
| 5 | 6 |  |
|---|---|--|

|  |   |  |
|--|---|--|
|  | 2 |  |
|--|---|--|

|  |   |  |
|--|---|--|
|  | 7 |  |
|--|---|--|

|   |  |   |
|---|--|---|
| 3 |  | 5 |
|---|--|---|

|  |   |  |
|--|---|--|
|  | 6 |  |
|--|---|--|

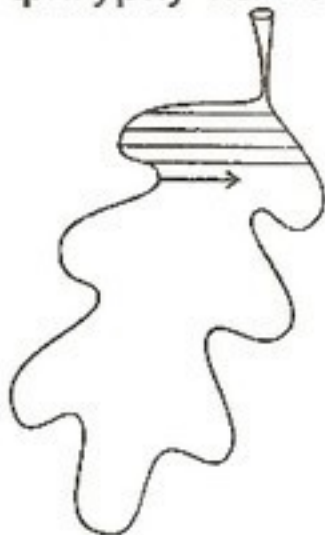
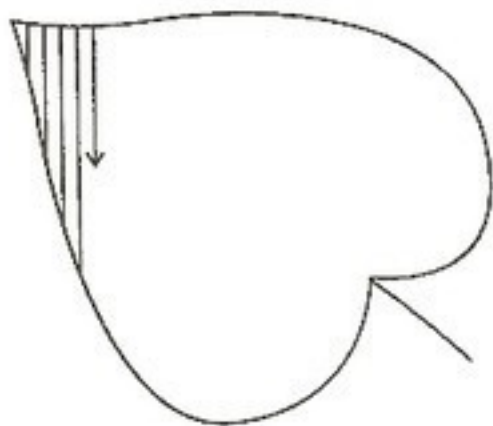
|  |   |  |
|--|---|--|
|  | 5 |  |
|--|---|--|

|  |   |   |
|--|---|---|
|  | 7 | 8 |
|--|---|---|

|  |   |  |
|--|---|--|
|  | 3 |  |
|--|---|--|


|  |   |  |
|--|---|--|
|  | 4 |  |
|--|---|--|

**6** Перенеси каждую фигурку на новое место.




**4** Соедини картинки и звуки, на которые начинаются их названия.

**У**



**А**




**Б**

**5** Соедини цифры и соответствующее количество им количество предметов.


**5**

**6**

**7**




**6**




## Занятие 5.

- 1** Найди в каждом ряду точно такой же фрагмент изображения и обведи.



- 2** Найди пару к каждому предмету, соедини их стрелками.



- 3** Что происходило вначале, а что потом? Расставь цифры по порядку в кружочках.





## Занятие 6.

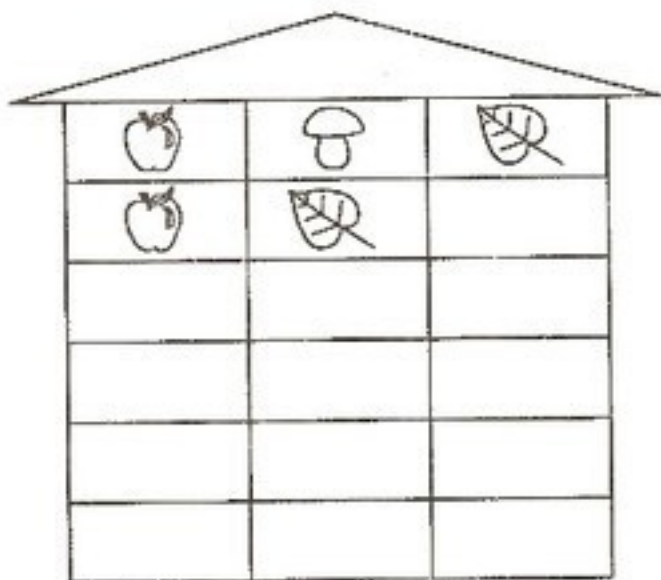
**1** Расставь значки в соответствии с цифрами.

|   |   |
|---|---|
| 1 | ○ |
| 2 | ∨ |
| 3 |   |
| 4 | △ |
| 5 | ✱ |

|   |   |   |   |   |   |   |   |
|---|---|---|---|---|---|---|---|
| 3 | 4 | 2 | 1 | 5 | 2 | 3 | 1 |
|   |   |   |   |   |   |   |   |

|   |   |   |   |   |   |   |   |
|---|---|---|---|---|---|---|---|
| 2 | 5 | 1 | 3 | 2 | 4 | 1 | 5 |
|   |   |   |   |   |   |   |   |

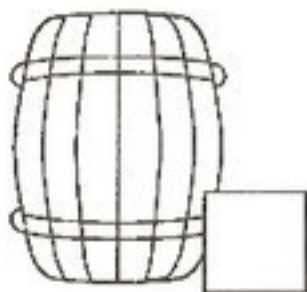

**2** Расположи фигурки так, чтобы на каждом этаже они находились в разном порядке.



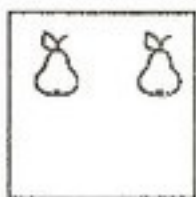

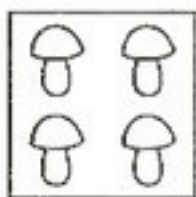
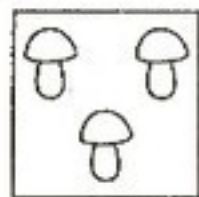
**3** Дорисуй в каждом ряду предмет, который относится к той же группе, что и остальные.




**4** Напиши рядом с картинкой букву, на которую начинается слово.



**5** Расставь знаки  $>$ ,  $<$ ,  $=$ .

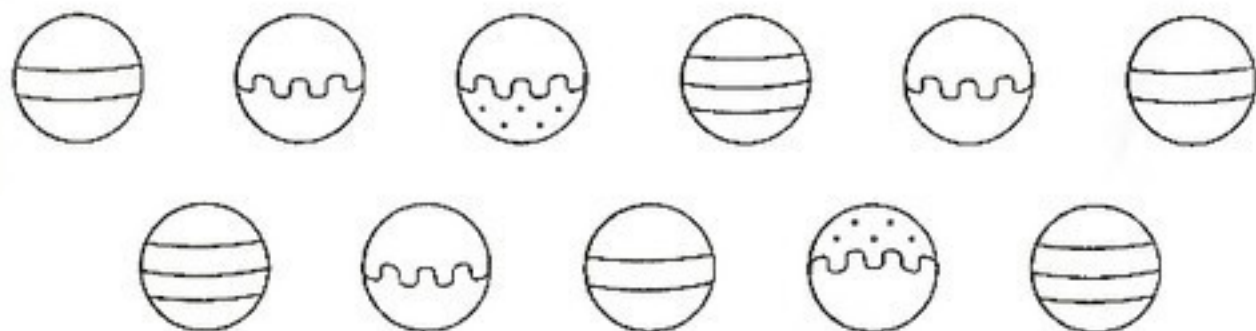


**6**

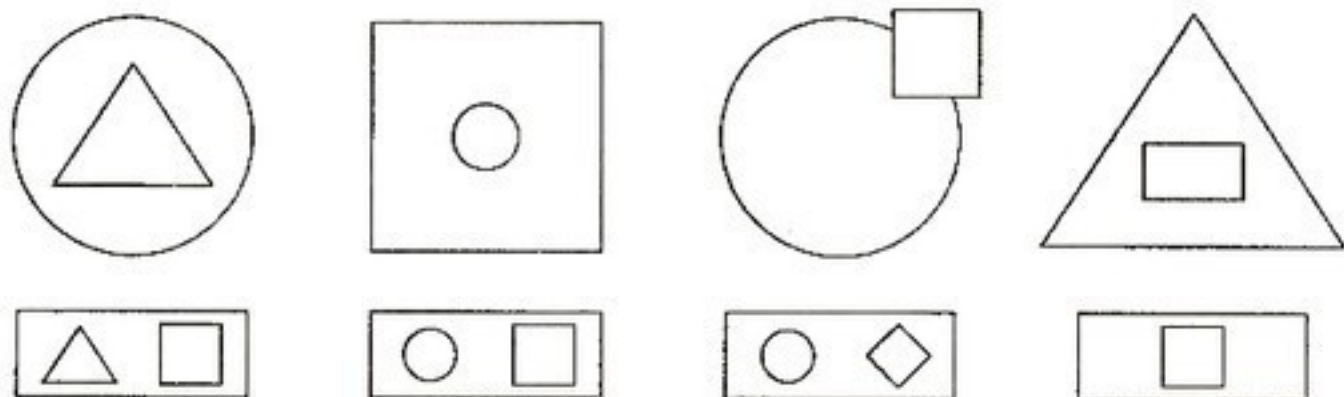


# Занятие 11.

**1** Зачеркни по образцу.



**2** Зачеркни в каждом ряду лишнюю фигуру.



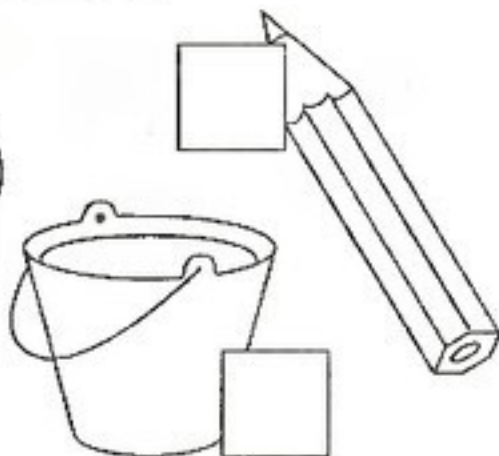
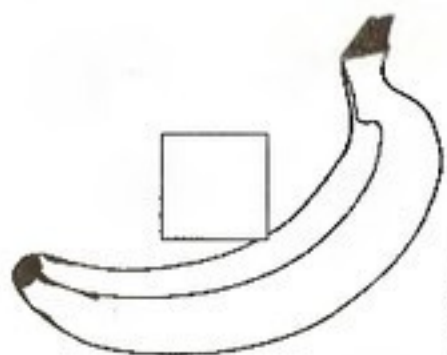
**3** Соедини части тела бабочки с их названиями.








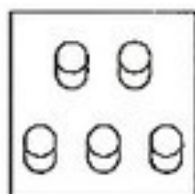
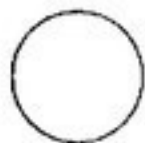
- Крылья
- Лапки
- Брюшко
- Голова
- Усики



- 4 Напиши рядом с картинкой буквы, на которые заканчиваются слова.




- 5 Расставь знаки  $>$ ,  $<$ ,  $=$ .



4

Раскрась только те картинки, в названиях которых есть звук [С].



5

Расставь знаки  $>$ ,  $<$ ,  $=$ .

6



3

8



8

5



9

10



7

4




4

2




8

6

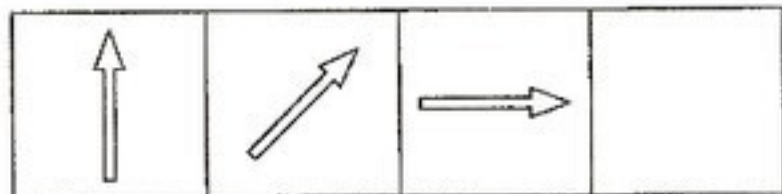


# Занятие 13.

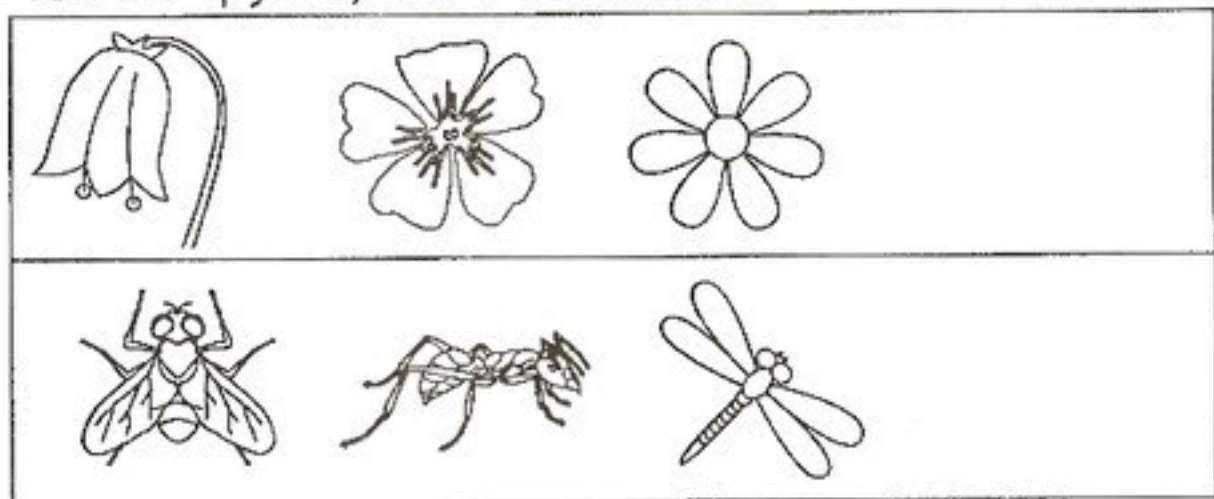
1 Найди образец и дорисуй.



2 Найди закономерность и дорисуй недостающую фигуру.



3 Дорисуй в каждом ряду предмет, который относится к той же группе, что и остальные.






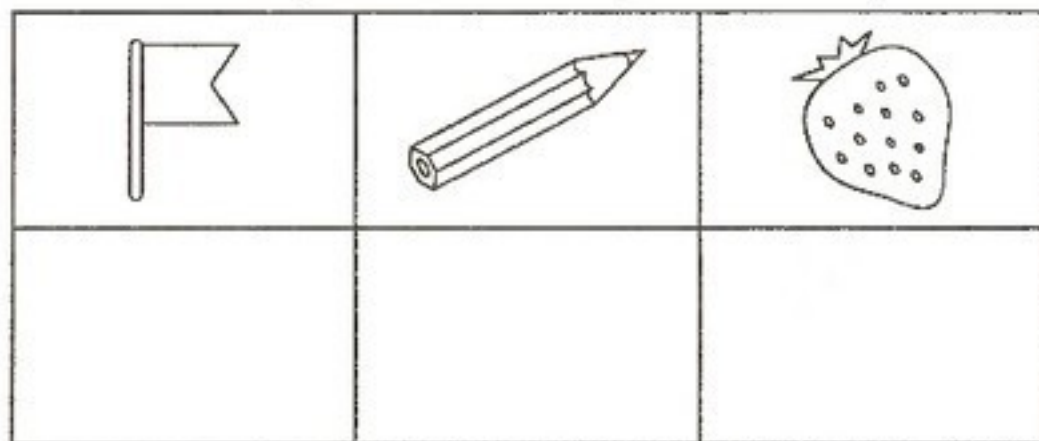


## Занятие 14.

**1** Перенеси фигурки на новые места.



**2** В нижнем ряду нарисуй предметы так, чтобы ягодка была слева от флажка, но справа от карандаша.



**3** Соедини листья с подходящими названиями.

Рябина

Клен

Дуб

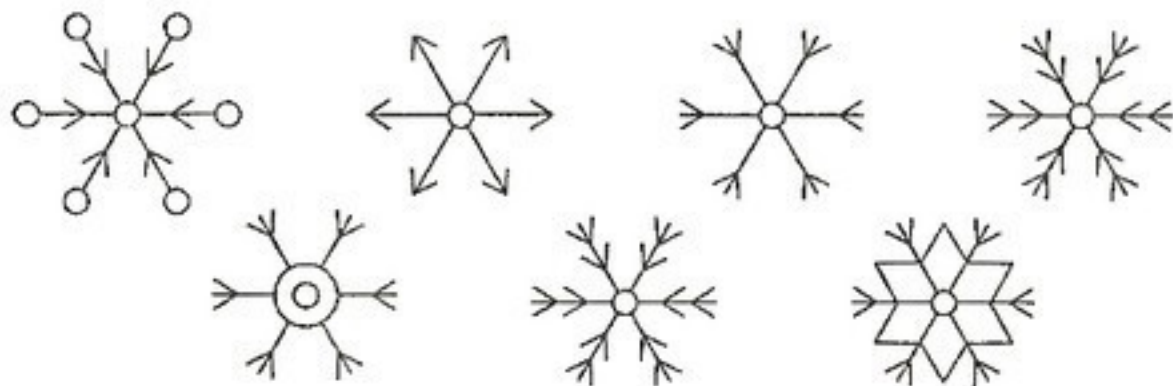
Береза

Осина

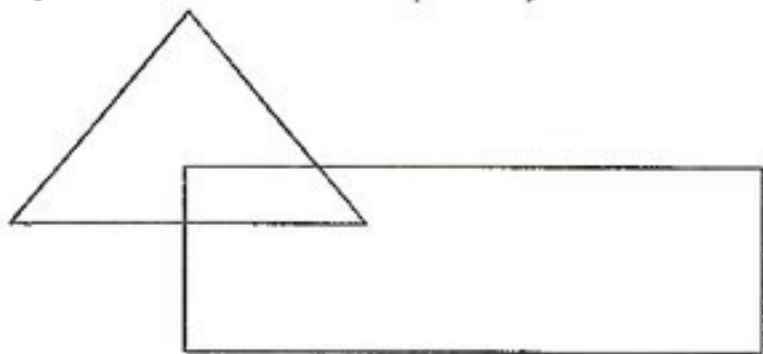
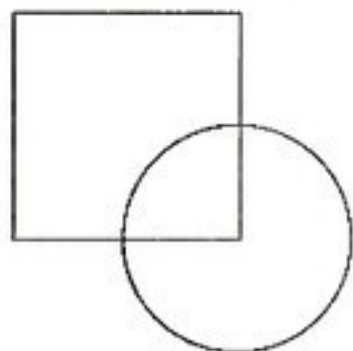


## Занятие 15.

- 1** Обведи одинаковые снежинки красным цветом, не одинаковые - синим.



- 2** Раскрась фигурки в разные цвета так, чтобы квадрат лежал на круге, а треугольник - под прямоугольником.



- 3** Соедини названия предметов с подходящей группой.

Ягоды

Овощи

Фрукты

ЛУК

МАЛИНА

ПОМИДОР

ГРУША

КАПУСТА

РЯБИНА

ЯБЛОКО

БАНАН

ОГУРЕЦ

СМОРОДИНА



